

Gehaakte sjaal van grote en kleine cirkels



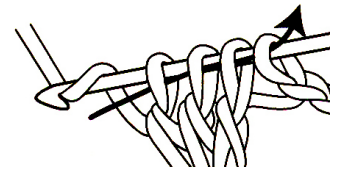
Deze sjaal kan gehaakte worden met een dunne wol bijv. Nm 20/2 van DMC, 1draads handgesponnen wol of Kidmohair silk (haaknaald 3,5mm), glanskatoen van Zurcher 8/2 (haaknaald 3mm) of Tussah (haaknaald 3mm) of Chappe zijde (haaknaald 2 mm). De grootte van de cirkels hangt af van het gekozen materiaal. Van de cirkels kun je natuurlijk ook een vestje of een kleed maken. Je kunt ze van 1 kleur maken of verschillende kleuren kiezen of verlopende kleuren. Telkens zal het resultaat weer anders zijn.

Er zijn twee soorten cirkels die in de laatste toer aan de op vaste punten aan de aangrenzende cirkels worden vastgehaakt. Haak eerst 4 grote cirkels en dan een klein cirkeltje er midden in

Gebruikte steken:

De basissteken losse, stokje, vaste en halve vaste worden als bekend verondersteld.

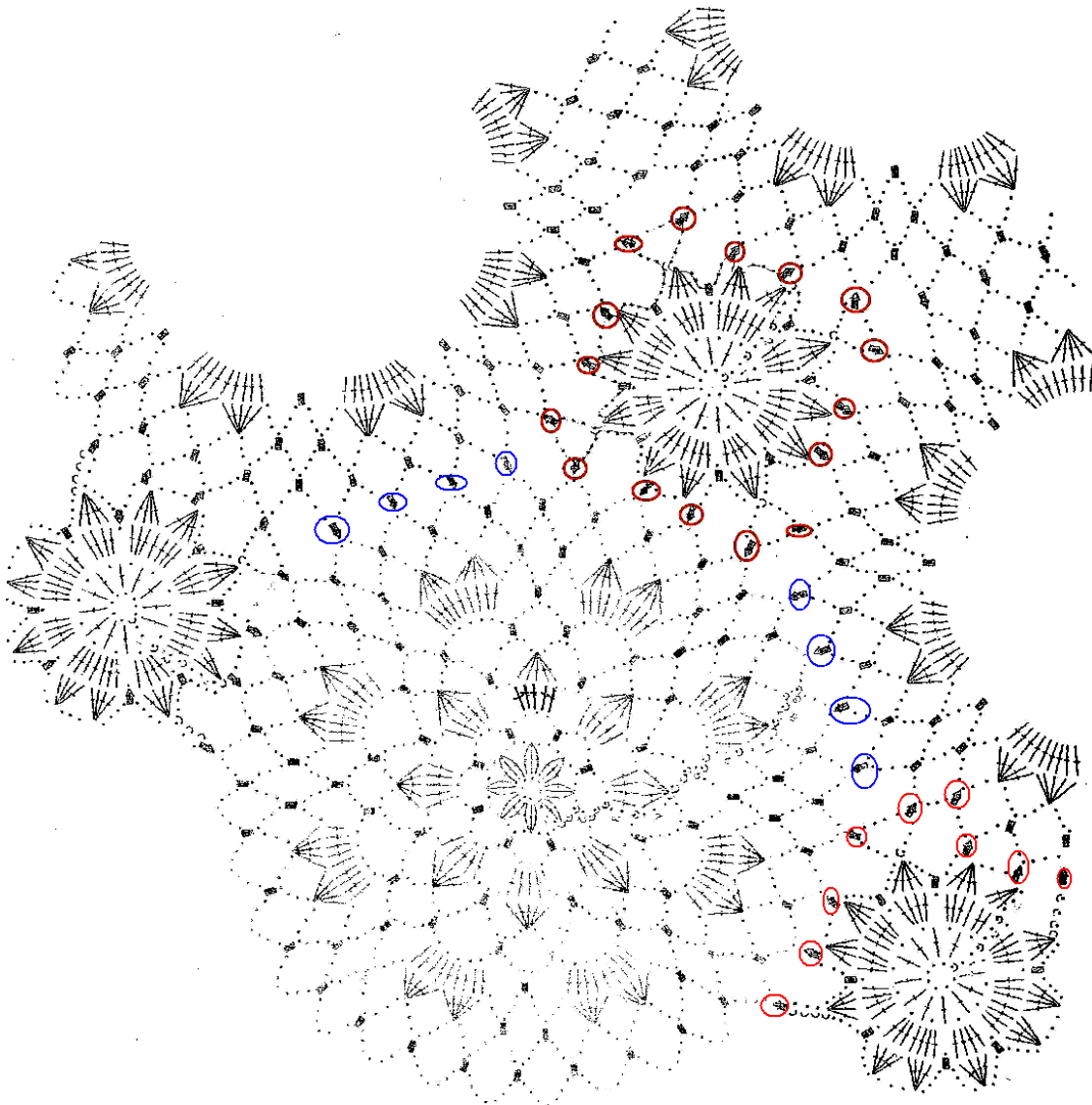
Samengehaakte stokjes worden gevormd door de laatste lus van elke stokje van een groepje op de haaknaald te laten zitten (de laatste doorhaling laat je dus achterwege). Om het groepje samen te haken wordt een lus door de lussen van alle stokjes van het groepje gehaald.



Grote cirkel (zie ook schema op volgende bladzijde)

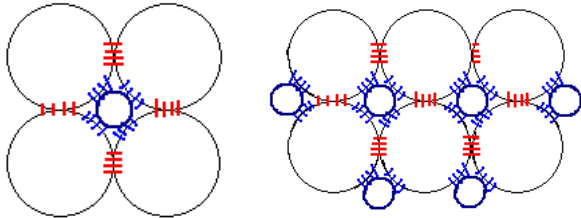
- 1) Zet 8 lossen op en sluit de ring met een halve vaste
- 2) 3 lossen, 2 stokjes samenhalen (dit is het 1^e groepje), **3 lossen , 3 stokjes samenhalen (groepje) ** 7x, eindig met 3 lossen en sluit de ring met een halve vaste (totaal 8 groepjes)
- 3) Ga met een halve vaste naar het midden van de eerste boog en haak steeds een boog van 5 lossen die met een vaste in het midden van het boogje wordt vast gezet. Na totaal 8 boogjes sluiten met halve vaste aan de eerste vaste
- 4) Ga met een halve vaste naar het begin van de eerste boog van de vorige toer, 3 lossen, 4 stokjes in de boog (dit is het 1^e groepje), **3 lossen, 5 stokjes in de volgende boog** 7 x herhalen, eindigen met 3 lossen die met halve vaste op de derde losse van het eerste groepje wordt vastgezet
- 5) 3 lossen (= 1^e stokje van het eerste groepje), 4 stokjes op onderliggende stokjes samenhalen: laatste doorhaling door alle vijf de stokjes, **7 lossen , 1 vaste om de boog van de vorige toer, 7 lossen, 5 stokjes samen haken ** (7x **-*), sluit met 7 lossen, 1 vaste 7 lossen, sluit met halve vaste op eerste groepje.
- 6) Met halve vasten naar het midden van de eerste boog, dan van boog naar boog steeds 7 lossen, 1 vaste (totaal 16 bogen), sluit met halve vaste op de start van de eerste boog.

- 7) Met halve vaste naar begin eerste boog, 3 lossen (=1^e stokje van 1^e groepje), 8 stokjes in de eerste boog, **7 lossen, 1 vaste in de volgende boog, 7 lossen, 9 stokjes in de volgende boog)** (7x **-*); eindig met **7 lossen, 1 vaste in de volgende boog, 7 lossen, sluit met halve vaste in op de 3^e van de eerste 3 lossen van deze toer
- 8) 3 lossen (=1^e stokje van het 1^e groepje), 4 stokjes op onderliggende stokje samen haken, 7 lossen, 5 stokjes samen haken op onderliggende stokjes. Het eerste van deze tweede groep van 5 samengehaakte stokjes wordt in hetzelfde stokje ingestoken als de laatste van het eerste groepje van stokjes, **7 lossen, 1 vaste in de volgende boog, 7 lossen, 1 vaste in de volgende boog, 7 lossen, 5 stokjes op onderliggende stokjes samen haken. 7 lossen 5 stokjes samen haken op onderliggende stokjes. Het eerste van deze tweede groep van 5 samengehakte stokjes wordt in hetzelfde stokje ingestoken als de laatste van het eerste groepje van stokjes** (7x **-*), eindigen met 7 lossen, 1 vaste in de volgende boog, 7 lossen, 1 vaste in de volgende boog, 7 lossen, met halve vaste sluiten op het eerste samengehaakte groepje
- 9) Met halve vasten naar midden van volgende boog gaan en vanaf hier rondom een bogen rand van totaal 32 bogen van 7 lossen haken die steeds met een vaste op de volgende boog worden vastgezet. In onderstaand schema de blauwe cirkeltjes



De volgende grote cirkels

In de laatste toer kunnen ook grote cirkels met elkaar verbonden worden door in plaats van 7 lossen - 3 lossen, 1 vaste in de boog van de aan te haken cirkel), 3 lossen te haken. De cirkels worden op vier lussen vast gezet aan de andere grote cirkels met steeds 4 lussen overslaan (deze worden gebruikt om de kleine cirkels in vast te haken). Als er vier grote cirkels aan elkaar vastzitten kan er een kleine cirkel worden gehaakt en deze wordt in de laatste toer aan de grote cirkels vastgehaakt.

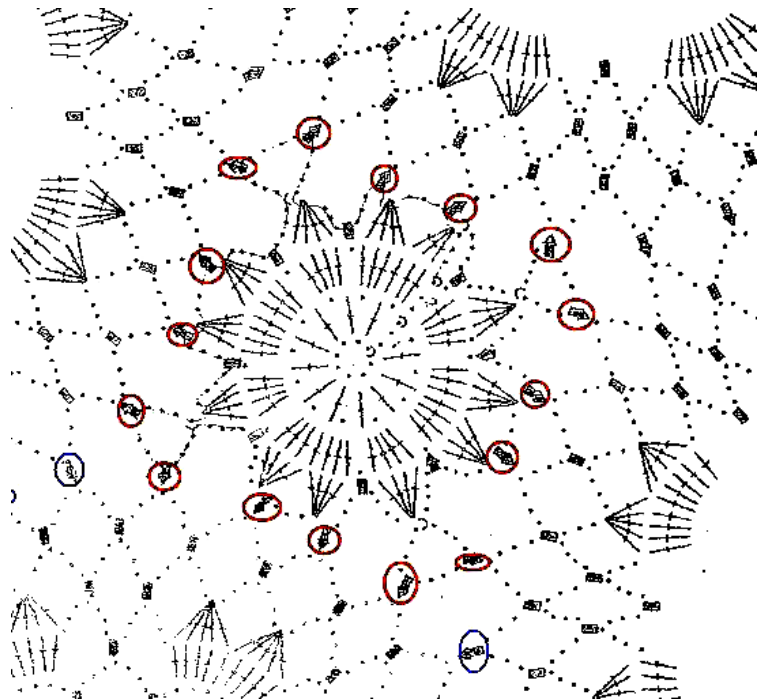


Je kunt de sjaal net zo lang en breed maken als je wilt.

Als laatste haak je kleine cirkels aan de buitenrand. Deze worden maar aan 2 grote cirkels vastgehaakt. Haak de overige boogjes (7 lossen) zonder de bevestigingsvaste halverwege.

Kleine cirkel

- Haak een ketting van 8 lossen en sluit de cirkel met een halve vaste.
- 4 lossen (= 1^e stokje + 1 losse) 11 x **1 stokje, 1 losse **. Sluit met halve vaste op de 3 de losse van de eerste groep.
- 1 halve vaste naar de de 4^e losse van de vorige toer, 3 lossen, 2 stokjes om de eerste losse (dit is de 4^e losse van de vorige toer), 1 stokje op het volgende onderliggende stokje, 3 stokjes om de volgende losse, 1 losse, 4 stokjes om de volgende losse, 1 losse (= 1^e groep), 3 x ** 3 stokjes om volgende losse, 1 stokje op onderliggend stokje, 3 stokjes om volgende losse, 1 losse, 4 stokjes om volgende losse, 1 losse**, sluit de cirkel met een halve vaste op de 3^e van de eerste drie lossen van deze toer.



- In deze toer wordt de cirkel vastgehaakt tussen de vier grote cirkels. **3 lossen (= 1^e stokje), 3 stokjes samen haken op volgende drie stokjes, met vaste vasthaken aan de 2^e van de vier overgeslagen lussen van de grote cirkels, 3 lossen, 4 stokjes samen haken op de onderliggende vier stokjes (het 1^e stokje wordt in dezelfde steek ingestoken als het laatste stokje van het vorige groepje), met vaste vasthaken om de tweede 3^e boog van de grote cirkel, 4 lossen, 1 vaste om de losse tussen het groepje van 7 stokjes en 4 stokjes van de kleine cirkel, 4 lossen, 4 stokjes samen haken op de onderliggende 4 stokjes, 4 lossen, 1 vaste in de 4^e boog van de grote cirkel, 3 lossen, 1 vaste in de 1^e boog van de volgende grote cirkel, 4 lossen, 1 halve vaste in het samengehaakte groepje van 4 stokjes, 4 lossen, 1 vaste om de losse tussen het groepje van 4 stokjes en 7 stokjes van de kleine cirkel, 4 lossen ** Herhaal dit nog 3 x, maar begin in plaats van de eerste drie lossen en 3 stokjes samen haken nu met, 4 stokjes samen haken op de eerste 4 steken van het volgende groepje van 7 onderliggende stokjes.