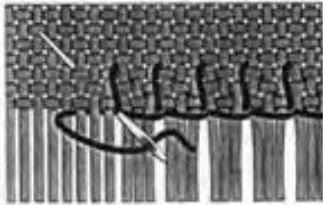
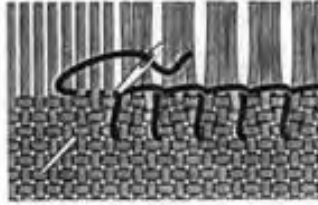


Perzisch ajour : een mooie afwerking voor sjaals

Voor de afwerking van sjaals is het mooi de open zoomsteek te gebruiken. In de Amerikaanse weeftijdschriften staat deze genoemd als de "hemstitch". Deze afwerking borduur je om de eerste en laatste paar inslagen terwijl het weefsel op het getouw zit: aan het begin van de sjaal laat je een van de eerste inslag een lang eind hangen (3 a 4 zo breed als het weefsel) en weeft de eerste vier inslagen. Je borduurt met de startdraad in open zoomsteek over de 4 inslagen. Je weeft de sjaal verder af en aan het eind gebruik je dezelfde steek maar dan omgekeerd. Zelf kies ik er voor om het dwarse steekje op het weefwerk te laten komen en de stander naar de franje. Je krijgt dan een gaatjes rand.





Afwerking franje aan het begin.



Afwerking franje aan het eind.



Het artikel over Perzisch Ajour borduren in het Maandblad voor Handwerken van januari 1958 bracht mij op het idee om eens een ander steekje te gebruiken voor de afwerking. Het resultaat is mede afhankelijk van de dichtheid van de schering en het materiaal (hier cottolin 4 draden/cm)

overhandse steek	blokjes steek	chevronsteek
	 <p style="text-align: center;">Blokjessteek</p>	