







Patroon uitwerking voor de breiende weefster

<p>blokpatroon</p>			
<p>Vertaling in zomer en winter</p>  <p>inrijg</p>  <p>neutrale kleur cottolin 6 draden/cm</p> <p>Varieer met kleuren in de patrooninslag</p> <p>TIP Bij contramarche de trappers met de bindschachten alleen aanbinden aan schacht 1 en 2, de patroontrappers alleen aanbinden aan de patroonschachten 3 t/m 8 (dus niet aan de bindschachten 1 en 2). Dan is het mogelijk om bij de patroonslagen twee trappers tegelijk in te trappen (een bindtrapper en een patroontrapper)</p>	<p>aanbinding</p> 	<p>Trapwijze</p>  <p>Bij de inslag wordt na iedere patroonslag linnenbinding weven om en om trapper 1 en 2</p> <p>dit gedeelte herhalen</p>	<p>tafelgetouw of doobby</p>  <p>Bij de inslag wordt na iedere patroonslag linnenbinding weven om en om schacht 1-2 en 3-4-5-6-7-8</p> <p>dit gedeelte herhalen</p>

